

No.3000020 水泳レッスンマスク  
No.3000021 プール用マスク

# 取扱説明書

## 「水泳レッスンマスク」「プール用マスク」を お求めいただきありがとうございます。

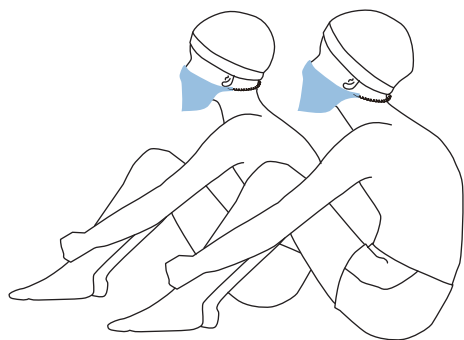
本商品は更衣室・プールサイド・水泳レッスン時(泳いでいない時)において飛沫が拡散するのを抑えることを目的とした商品です。

開発にあたっては園児から成人まで実際に使用しながら安全性を検証しております。


本取扱説明書の内容を守って安全にご使用ください。



### 使い方



待ち時間、休憩時間、話をするときは  
鼻口に装着しましょう。




泳ぐ(または顔を水につける)際は  
マスクを首まで下げてください。

— 事故を避けるため必ず読んで正しく使いましょう —

× やってはいけないこと

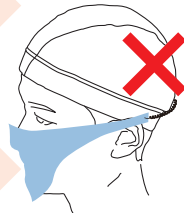
はな くち  
マスクを鼻・口に  
あ およ  
当てたまま泳いでは  
いけません  
かお みず  
(顔を水につけない)



ほごしゃ しどうしゃ あんぜんかんりしゃ  
保護者・指導者・安全管理者  
とき つか  
がない時に使っては  
いけません


ひとりですつけたりはずしたり  
ひと  
できない人は  
つか  
使ってははいけません

とき くび  
マスクをつける時に、首ひも  
(スパイラルコード)を  
みみ うえ とお  
耳の上に通しては  
いけません※



○ まも 守ってほしいこと

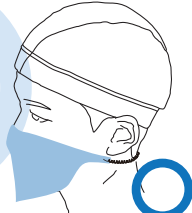
およ かお みず  
泳ぐ(顔を水に  
つける)時は  
とき  
マスクを首まで  
くび  
さ  
下げましょう



ほごしゃ しどうしゃ あんぜんかんりしゃ  
保護者・指導者・安全管理者  
め い とど かんきょう つか  
が目の行き届く環境で使い  
ましょう

つか まえ れんしゅう  
使う前に練習してひとりで  
つけたりはずしたりできる  
ようになつてから使いましょ

とき くび  
マスクをつける時に、首ひも  
(スパイラルコード)を  
みみ した とお  
耳の下に通して  
ください



※耳にかけると鼻と口がふさがり息苦しさの原因となります

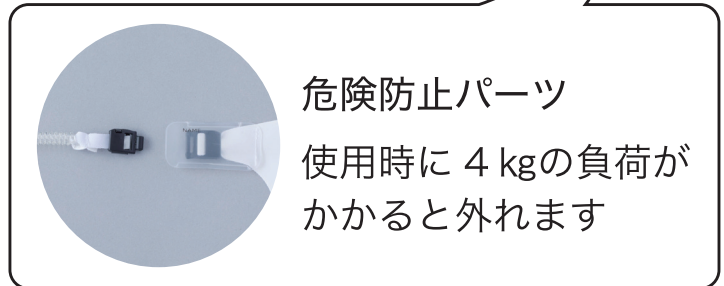
## 警告

- 泳ぐ(水に顔をつける)際は必ず、鼻口を覆わず首まで下げるか、マスクをはずしてください。誤飲や思わぬ事故になる危険があります。
- 本商品をご使用の際は保護者・指導者(先生)・安全管理者の目の行き届く環境で使用してください。
- 使用前に一人で着脱できることを確認の上、使用してください。
- 誤ったご使用により生じた事故につきましては責任を負いかねます。

## 注意

- 本製品は飛沫が拡散するのを抑えることを目的とした製品です。
- 感染を完全に防止するものではありません。
- 本来の用途以外で使用しないでください。
- ご自身の首囲サイズに合ったものをご使用ください。
- 乳幼児や高齢者・ご自身で着脱のできない方は使用しないでください。
- 炎天下での使用により、熱中症などの危険が想定される環境下で使用しないでください。
- 呼吸器等に異常のある方は使用しないでください。
- マスクのにおいで気分が悪くなったり、息苦しさを感じた場合は使用を中止してください。
- 着用によりかゆみ・かぶれ等が生じた場合は使用を中止し、ただちに医師に相談してください。
- 破損や事故の原因につながるので本製品を首にかけたまま乱暴に扱ったりしないでください。
- 火気のそばで使用しないでください。

## 各部名称



※3000020 のみの仕様になります

### 【品質】

肌面：ポリエステル 80%/ ポリウレタン 20%

表面：シリコン

スパイラルコード：ポリウレタン

	サイズ	首囲	対象の目安
サイズ目安表	S	25~28cm	身長 135cm 以下
	M	28~32cm	身長 135 ~ 160cm 以下
	L	32~38cm	身長 160cm 以上

※3000021 は M、L サイズのみになります

## 安全にご使用いただくために

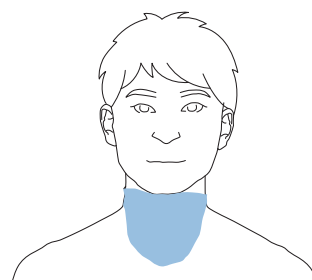
実際にプールでのご使用前に装着方法の確認をしてください。

### 使用前に1人で着脱できることを確認の上 使用してください

#### 装着方法

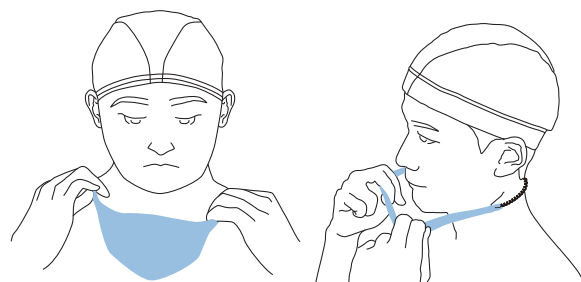
##### 1 準備

キャップやゴーグルをつける前に右の図のように本製品を装着してください。



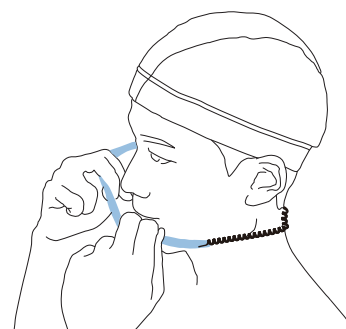
##### 2 確認

両サイドのねじれ防止プレートを持ち軽く前方に引っ張りながら型くずれがないか、左右が合っているか確認してください。



##### 3 装着

ゆっくりと上にずらし、鼻の頭に引っ掛けるように装着します。(首ひも(スパイラルコード)は耳の下に通してください。)



※着用時、鼻全体を覆うように鼻の上部から装着すると口元の空間が確保され呼吸がしやすくなります。

## お手入れ方法

- 衛生面からご使用後は洗濯して清潔な状態で保管・ご使用ください。
- 乳幼児の手の届かないところへ保管してください。
- 高温多湿な場所での保管はお避け下さい。
- 濡れた状態や密封された状態で放置はしないでください。
- 乾燥機・漂白剤・アイロンのご使用はおやめください。
- 本製品は素材由来のにおいや色落ちして他の衣類などに移染する可能性がありますので、ご使用前に一度洗濯してください。



万一商品に不都合がございましたら、お手数ですが  
弊社お客様相談室までご連絡ください。



<販売者名>

フットマーク株式会社

〒130-0021 東京都墨田区緑 2-7-12

[www.footmark.co.jp](http://www.footmark.co.jp)

<お問い合わせ先>

0120-210-657